



**KLEURENSCHAT**

Woordkennis inschatten met een kleuenspel

# INDIVIDUEEL VERSLAG

## Leerlinggegevens

Leerling	<b>Daphne van Loon</b>	Groep	<b>Groep 2</b>
LeerlingID	<b>1234</b>	Versie	<b>E</b>
Geslacht	<b>Meisje</b>	Tijdsduur	<b>4 min., 29 sec.</b>
Leeftijd	<b>5;5 jaar</b>		
Observatiedatum	<b>19.12.2019</b>		

## Extra informatie

Kleurenblind	<b>Nee</b>
Moedertaal	<b>Engels</b>
Tweede taal	<b>Nederlands</b>
Geschat niveau	<b>Goede beheersing</b>
Derde taal	<b>Spaans</b>
Geschat niveau	<b>Goede beheersing</b>

## Totaalbeeld leerling

	<b>Deze observatie</b>
Aantal woorden goed	27/39
Percentage woorden goed	69,2%
Gemiddelde reactietijd per woord <sup>1</sup>	0,94 sec.
Gemiddeld aantal keer dat een woord is ingekleurd <sup>2</sup>	1,10

<sup>1</sup> De gemiddelde reactietijd per woord ligt voor kinderen van groep 1 t/m 4 tussen 10 en 18 seconden. Is de gemiddelde reactietijd hoger dan 30 seconden, dan kan dat betekenen dat de leerling was afgeleid of met andere dingen bezig was. Een gemiddelde reactietijd van onder de 6 seconden betekent dat de leerling heel snel klikt, misschien zonder goed te luisteren en te kijken. In beide gevallen moet je hiermee rekening houden bij het interpreteren van dit verslag.

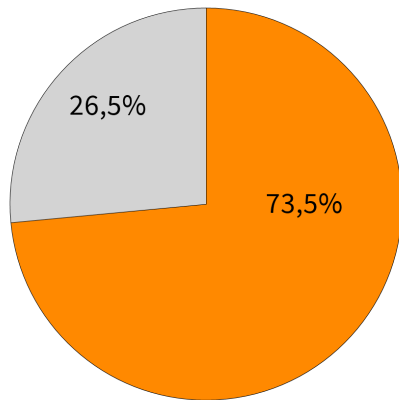
<sup>2</sup> Heeft een leerling gemiddeld meer dan 2,5 keer een woord ingekleurd, dan is de leerling misschien onzeker over het juiste antwoord of is hij/zij aan het gokken. Houd hiermee rekening bij het interpreteren van dit verslag.

## Percentage woorden goed per thema

<b>Thema</b>	<b>Deze observatie</b>
Badkamer	100% (1/1)
Buiten	100% (3/3)
Dierentuin	100% (1/1)
Gezicht	100% (1/1)
Kantoor	100% (3/3)
Keuken	100% (2/2)
Klas	100% (1/1)
Natuur	100% (2/2)
Strand	100% (2/2)
Was en kleren	100% (3/3)
Woonkamer	100% (1/1)
Beroepen	50% (1/2)
Gereedschappen	50% (2/4)
Huiskamer (werkwoorden)	50% (1/2)
Muziek	50% (2/4)
Schoolplein (werkwoorden)	50% (1/2)
Boerderij	0% (0/2)
Lichaam	0% (0/1)
Tuin (werkwoorden)	0% (0/1)
Voertuigen	0% (0/1)

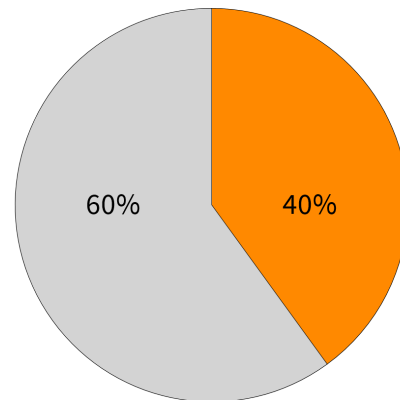
## Percentage woorden goed per woordcategorie

Zelfstandig naamwoorden



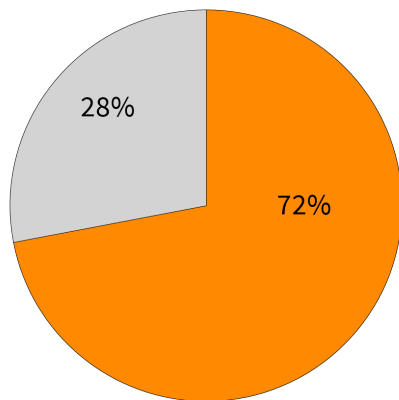
Oranje = percentage goed

Werkwoorden



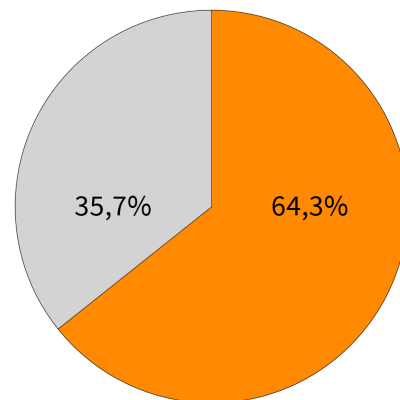
Oranje = percentage goed

Binnen



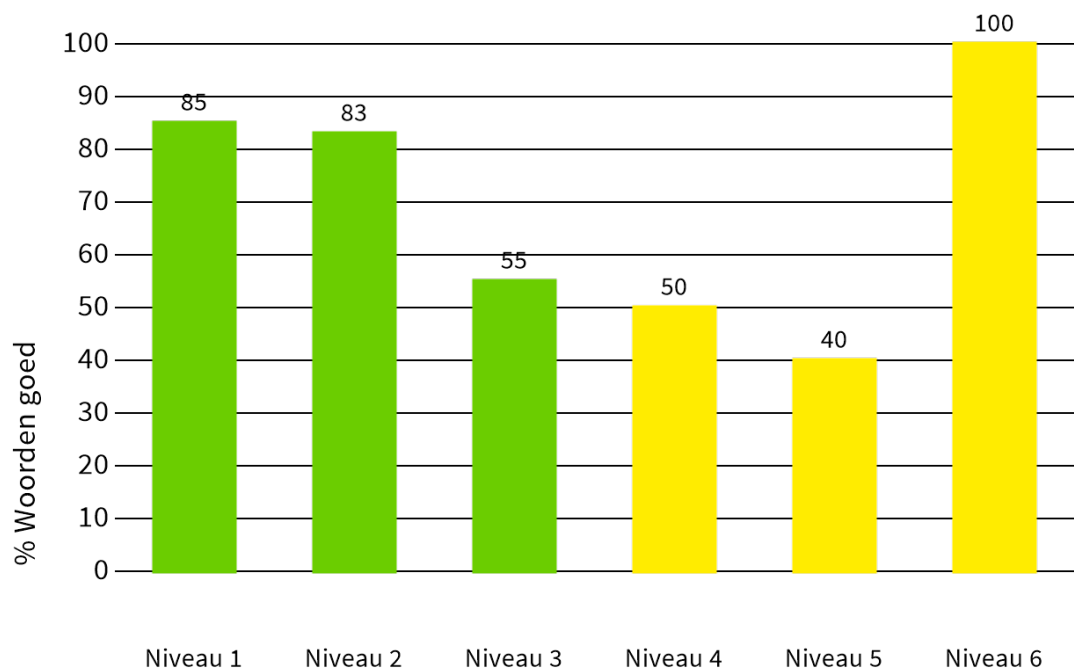
Oranje = percentage goed

Buiten



Oranje = percentage goed

## Percentage woorden goed per moeilijkheidsniveau



*Niveau 1: vergelijkbaar met BAK groep 1 basis woorden*

*Niveau 2: vergelijkbaar met BAK groep 1 uitgebreid woorden*

*Niveau 3: vergelijkbaar met BAK groep 2 woorden (basis en uitgebreid)*

*Niveau 4: vergelijkbaar met WAK groep 3 woorden*

*Niveau 5: vergelijkbaar met WAK groep 4 woorden*

*Niveau 6: vergelijkbaar met WAK groep 5 t/m 8 woorden*

## Opmerkingen

Hier opmerkingen bladiebla. Aangepast.

# INDIVIDUEEL VERSLAG

## Leerlinggegevens

Leerling	<b>Daphne van Loon</b>	Groep	<b>Groep 2</b>
LeerlingID	<b>1234</b>	Versie	<b>B</b>
Geslacht	<b>Meisje</b>	Tijdsduur	<b>19 min., 7 sec.</b>
Leeftijd	<b>5;6 jaar</b>		
Observatiedatum	<b>29.01.2020</b>		

## Extra informatie

Kleurenblind	<b>Ja</b>
Moedertaal	<b>Nederlands</b>
Tweede taal	<b>Nee</b>
Geschat niveau	<b>N.v.t.</b>
Derde taal	<b>Nee</b>
Geschat niveau	<b>N.v.t.</b>

## Eerdere observaties

<b>Observatiedatum</b>	<b>Versie</b>
19.12.2019	E

## Totaalbeeld leerling

	<b>Deze observatie</b>	<b>Alle observaties tot nu toe</b>
Aantal woorden goed	20/39	47/78
Percentage woorden goed	51,3%	60,3%
Gemiddelde reactietijd per woord <sup>1</sup>	0,84 sec.	0,89 sec.
Gemiddeld aantal keer dat een woord is ingekleurd <sup>2</sup>	0,74	0,92

<sup>1</sup> De gemiddelde reactietijd per woord ligt voor kinderen van groep 1 t/m 4 tussen 10 en 18 seconden. Is de gemiddelde reactietijd hoger dan 30 seconden, dan kan dat betekenen dat de leerling was afgeleid of met andere dingen bezig was. Een gemiddelde reactietijd van onder de 6 seconden betekent dat de leerling heel snel klikt, misschien zonder goed te luisteren en te kijken. In beide gevallen moet je hiermee rekening houden bij het interpreteren van dit verslag.

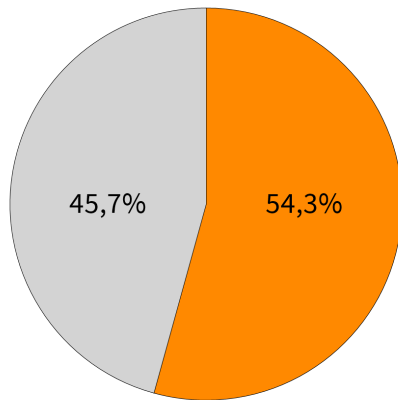
<sup>2</sup> Heeft een leerling gemiddeld meer dan 2,5 keer een woord ingekleurd, dan is de leerling misschien onzeker over het juiste antwoord of is hij/zij aan het gokken. Houd hiermee rekening bij het interpreteren van dit verslag.

## Percentage woorden goed per thema

<b>Thema</b>	<b>Deze observatie</b>	<b>Alle observaties tot nu toe</b>
Badkamer	100% (1/1)	100% (2/2)
Beroepen	100% (1/1)	66,7% (2/3)
Buiten	100% (1/1)	100% (4/4)
Kantoor	100% (2/2)	100% (5/5)
Natuur	100% (1/1)	100% (3/3)
Strand	66,7% (2/3)	80% (4/5)
Woonkamer	66,7% (2/3)	75% (3/4)
Klas	60% (3/5)	66,7% (4/6)
Boerderij	50% (2/4)	33,3% (2/6)
Gereedschappen	50% (1/2)	50% (3/6)
Huiskamer (werkwoorden)	50% (1/2)	50% (2/4)
Muziek	50% (1/2)	50% (3/6)
Lichaam	33,3% (1/3)	25% (1/4)
Voertuigen	25% (1/4)	20% (1/5)
Dierentuin	0% (0/1)	50% (1/2)
Gezicht	0% (0/2)	33,3% (1/3)
Schoolplein (werkwoorden)	0% (0/2)	25% (1/4)
Keuken	nvt	100% (2/2)
Was en kleren	nvt	100% (3/3)
Tuin (werkwoorden)	nvt	0% (0/1)

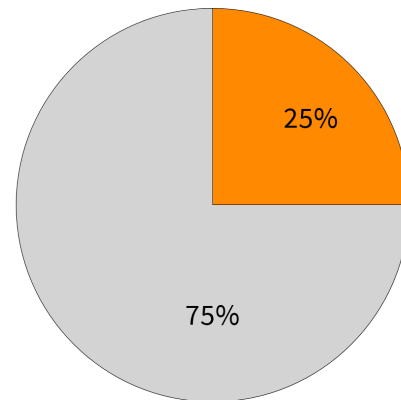
## Percentage woorden goed per woordcategorie

Zelfstandig naamwoorden



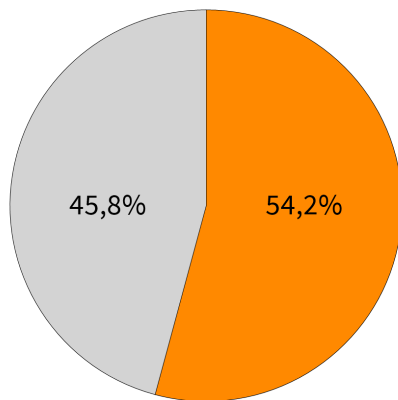
Oranje = percentage goed

Werkwoorden



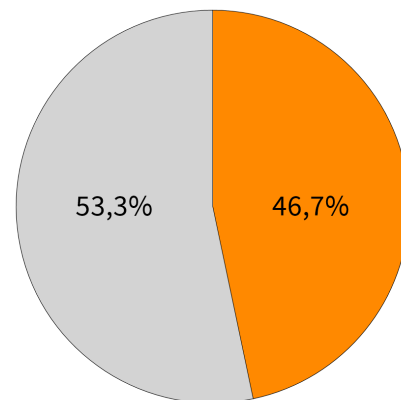
Oranje = percentage goed

Binnen



Oranje = percentage goed

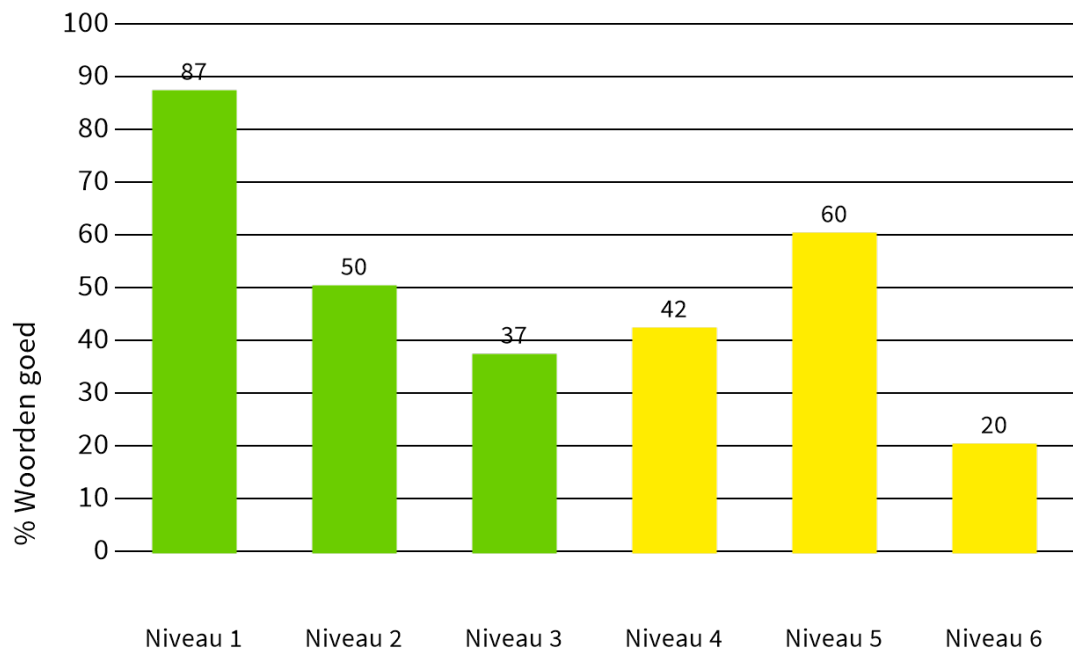
Buiten



Oranje = percentage goed



## Percentage woorden goed per moeilijkheidsniveau



*Niveau 1: vergelijkbaar met BAK groep 1 basis woorden*

*Niveau 2: vergelijkbaar met BAK groep 1 uitgebreid woorden*

*Niveau 3: vergelijkbaar met BAK groep 2 woorden (basis en uitgebreid)*

*Niveau 4: vergelijkbaar met WAK groep 3 woorden*

*Niveau 5: vergelijkbaar met WAK groep 4 woorden*

*Niveau 6: vergelijkbaar met WAK groep 5 t/m 8 woorden*

## Opmerkingen

Daphne had plezier in de test en klikte vaak op de verschillende kleuren om uit te proberen hoe het gevraagde object er in een andere kleur uit zou zien.  
Hiermee bij de volgende observatie rekening houden.